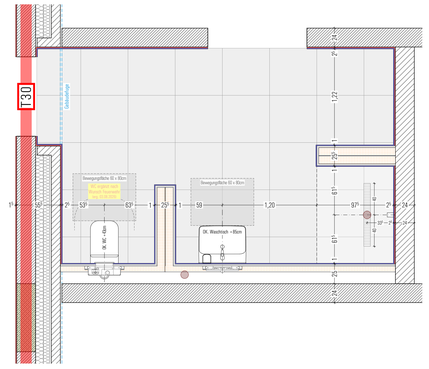
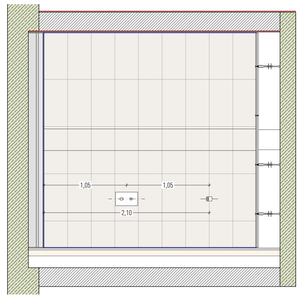
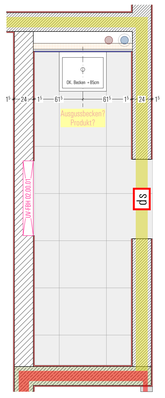
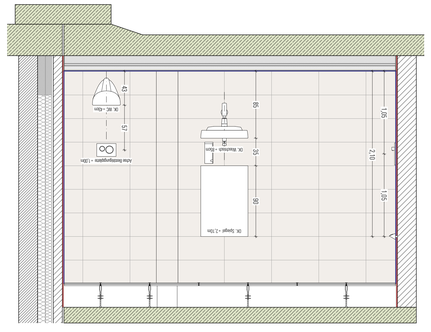










Fliesenspiegel in Bearbeitung!

Fachplaner	alle Angaben und Gutachten der beteiligten Fachplaner sind eigenständiger Bestandteil der Ausführungsplanung , unabhängig aller im Ausführungsplan getätigten Angaben. Unterschiedliche Aussagen der Ausführungsplanung und Fachplanung sind der Bauleitung mitzuteilen.
Tragwerksplanung	WSW Ingenieure GmbH Co. KG / Herr Tobias Pöntgens Wüllener Straße 79 / 48691 Vreden Tel.: + 49 2564 39599-0 / e-mail : info@wsw-ing.de
Wärmeschutz	WSW Ingenieure GmbH Co. KG Wüllener Straße 79 / 48691 Vreden Tel.: + 49 2564 39599-0 / e-mail : info@wsw-ing.de
Technisch Ausrüstung HKLS	TEMPA Engineering GmbH / Herr Norber Schäpers Siemensstraße 25 / 46325 Borken Tel.: + 49 2861 9430-902 / e-mail : Norbert.Schaepers@tempa.de
Technisch Ausrüstung ELT	Kipp & Knuhr Beratende Ingenieure / Herr Volker Kipp , Herr Andreas Knuhr Neumühlenalle 5 / 46325 Borken Tel.: + 49 2861 931250 / e-mail: vkipp@ib-kipp-knuhr.de / aknuhr@ib-kipp-knuhr.de
Technisch Ausrüstung ALT (Alarmtechnik)	IDH-consult Ingenieurgesellschaft / Herr Karl-Heinz Harmeling Profilstraße 6-8 / 58093 Hagen Tel.: + 49 2331 30691-21 / e-mail : Karl-Heinz.Harmeling@idh-consult.de
Technisch Ausrüstung FWT (Feuerwehrtechnik)	G-TEC Ingenieure GmbH / Herr Volker Bankstahl Friedrichstraße 80 / 57072 Siegen Tel.: + 49 271 33883-161 / e-mail : .v.bankstahl@gtec.de
Baugrunduntersuchung Geologie	Erdbaulabor Dr.F. Krause / T. Freisfeld Harkortstraße 14 / 48163 Münster Tel.: + 49 251 97135-0 / e-mail : info@erdbaulabor-krause.de
Vermessungstechnische Leistungen	Schemmer, Wülfing und Otte / Öffentlich best.Vermessungsing. / Herr Otte Alter Kasernenring 12 / 46325 Borken Tel.: + 49 2861 9201-0 / e-mail : info@swo-vermessung.de
Tiefbau Entwässerung	Stadt Borken FB 66 / Frau Betina Dammert (Herr Christoph Beckmann) Im Pleyershagen 17 / 46325 Borken Tel.: + 49 2861 939-195 / e-mail: bettina.dammert@borken.de
Küchentechnische Ausstattung	Planungsbüro Steuer / Herr Klaus Steuer / Herr Alexander Steuer Pferdekampsheide 8 / 48329 Havixbeck Tel.: + 49 2507 1589 / e-mail : info@planungsbuero-steuer.de
Schallschutz	

Vorbeugender Brandschutz

Brandschutz Tüshaus GmbH
Karsten Tüshaus
Weßlings Kamp
48653 Coesfeld
Tel.: + 49 2541 8464401-0
e-mail : info@brandschutz-tueshaus.de

Brandschutz - Anforderungen

Gebäudeklasse 5:

RW	- Rettungsweg	
BBW	- Bauart Brandwand ifb + mI	(FWD > 90 Min.)
fb	- feuerbeständig Bauteile	(FWD > 90 Min.)
hfh	- hochfeuerhemmende Bauteile	(FWD > 60 Min.)
fh	- feuerhemmende Bauteile	(FWD > 30 Min.)
m	- widerstandsfähig gegen mech. Beanspruchung	
ds	- dichtschließend	
s	- selbstschließend	
rs	- rauchdicht und selbstschließend	
ie	- von einen nach außen	
ae	- von aussen nach innen	
nb	- nicht brennbar	
se	- schwer entflammbar	
dD	- nicht brennend abtropfend	
v	- Vorkehrungen gegen Brandausbreitung	

Bauteile - Legende

- Stahlbeton (Stb) Bauteile
- Beton - unbewehrt
- Estrich
- Mauerwerk - tragend (nach Statik)
- Mauerwerk - tragend (nach Statik)
- Mauerwerk - nicht tragend (nach Statik)
- Mauerwerk - nicht tragend
- Trockenbau / Wand - nicht tragend
- Fertigteil - Betonfertigteil
- Verblender / Vormauerschaler I
- Fassade (nach ges. Planung / Angabe)
- Dämmstoff (nach ges. Planung / Angabe)
- Bauteil ; Decken / Untersicht
- Bauteil ; Decken / Aufsicht

- SW Schmutzwasser
- RW Regenwasser

- WD Wanddurchbruch / Höhen nach Ang.
- WS Wandschlitz / Höhen nach Angabe
- KB Kernbohrung / Rohrhülse (RH)
- DD Deckenburchbruch
- FBD Fußbodendurchbruch
- DS Deckenschlitz / Mulde Aufsicht
- DS Deckenschlitz / Mulde Untersicht

Abkürzungen - Legende

Abfl.	Abfluss
AT	Automatikanlage
AT-T	Automatikanlage-Torsteuer
Bel.	Bauhen
BL	Bauleiter
BRH	Brüstungshöhe
Dek.	Decke
DD	Deckendurchbruch
DFF	Dachflächenfenster
DF	Dehnungsfuge
DS	dicht schließend
DSS	dicht + selbstschließend
E	Elektro
E-R	Elektro - Rolladen
Estr.	Estrichlage
FBH	Fussbodenheizung
fb	feuerbeständig
FD	Flachdach
FLD	Fußbodendurchbruch
FLD	Flachdach
FBH	Fussbodenheizung
fb	feuerbeständig
FD	Flachdach
FBD	Fußbodendurchbruch
FLD	Flachdach
FBH	Fussbodenheizung
fb	feuerbeständig
GK	Gipskarton
HK	Heizkörper
LS	Lüftungsrohr
MBRH	Mauer - Brüstungshöhe
NA	Notausgang
NA	Notausgang
n.ges.Ang.	nach ges. Angabe
OK	Oberkante
OKRF	Oberkante Rohrfußboden
OL	Oberlicht
o.V.	ohne Verschattung
RH	Rohrhülse
RRR	Regenfallrohr
R-Si	Raffstore
RS	Rolladenabgurtkasten
Stg.	Steigung
Stz.	Stahltreppe
S-T	Schiebe - Tür
SC	Schacht
UK	Unterkante
UKD	Unterkante - Decke
UZ	Umlenzug
VK	Vorderkante
WD	Wanddurchbruch
WS	Wandschlitz
ZBV	zur besonderen Verfügung
ZU	Zuluftrog

Barrierefreikonzept (BFK)

FLTÜ	Freilauftürschließer
FSA	Feststellanlage

Brandschutz - Legende

- Notausgang
- Richtungsangabe
- Notausstiegfenster (1.00 x 1.20 m, RM = 1.20 m)
- Richtungsangabe Abweichend
- Rauch und Wärme-ableitungseinrichtung Rediersteile
- Feuerlöscher
- Druckknopfmelder
- Blitzleuchte
- T30 Brandhemmende, dicht- und selbstschließende Tür
- RS Rauchdicht, selbstschließende Tür nach Angabe
- T30RS Brandhemmende, dicht- und selbstschließende, rauchdichte Tür
- EI30RS Brandbeständig, rauchdichte und selbstschließende Schachttüage
- Schachtabschluss Tür mit rollsicherungen Torsteh und dreiseitig umlaufende Dichtung
- ds dicht- und selbstschließende Tür mit rollsicherungen Torsteh und dreiseitig umlaufende Dichtung
- ds+s
- (FSA) Feststellvorrichtung
- ★ Tore 2,5 x 2,5 m, manuell öffnender automatischer Öffnung bei Ausfahrt der RWA
- FABS Feuerwehr - Informations - und Bedienelement
- FEBS Feuerwehrschlüsseldepot
- FAT Feuerwehrschlüsseldepot
- FSD Feuerwehrschlüsseldepot (Feuerbaum / Objektschlüssel)
- FAT Feuerwehrtransportmittel
- FBF Feuerwehrbedienfeld
- QE Überdruckbelüftungsanlage

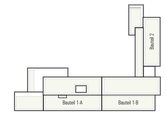
Alle Höhen siehe Schnittzeichnungen

Alle Werkplananagaben gelten nur in Verbindung mit den Plänen, Angaben und Gutachten der jeweiligen Fachplaner (FP). Der Werkplan erhebt nicht den Anspruch auf vollständige Übernahme von Angaben + Plänen der einzelnen Fachplaner.

Die Überprüfung der Übereinstimmung von Fachplanerangaben und Ausführungsplanung obliegt eigenverantwortlich dem Auftragnehmer. Unterschiedliche Aussagen in Werkplanung und Fachplanerangaben sind unverzüglich der Bauleitung und ggf. dem Fachplaner anzuzeigen

Ausführungsplanung

Index	Datum	Gedndert	Änderungen und Ergänzungen
a	21.08.2026	tt/eb/ka	Sanitärobjekte in Wandabwicklungen ergänzt
-	03.08.2026	tt/eb/ka	Erstabzug: Sanitärobjekte-Rohinstallation



Bauvorhaben

Neubau einer Feuer-und Rettungswache

Raesfelder Straße
46325 Borken

Bauherr/in

Stadt Borken

Im Pleyershagen 17
46325 Borken

Tenhündfeld Architekten GmbH
Hamalandstraße 89
48682 Ahaus-Wessum

Fon: 0 25 61 - 86068 - 0
Fax. 0 25 61 - 86068 - 99
info@tenhuendfeld-architekten.de

Unterschrift Bauherr/in

Unterschrift Architekt

Planinhalt

BT2: Desi.-Schleuse + Pumi Rettungswache EG

Planbezeichnung

24003_FRW_AP_DT_SA_BT2_EG_Desi.-Schleuse + Pumi_a

gezeichnet	Maßstab	Datum	Stand
tt/eb/ka	1:25	11.10.2024	21.08.2026

Diese Zeichnung und deren Inhalt sind urheberrechtlich geschützt und dürfen ohne Erlaubnis des Verfassers nicht vervielfältigt werden.